

# EDIFIER 漫步者

东莞市漫步者电竞科技有限公司

东莞松山湖高新技术产业开发区工业东路2号一区办公楼第五层

中国制造

[www.edifier.com](http://www.edifier.com)

Dongguan EDIFIER Esports TECHNOLOGY CO.,LTD.

Made in China

版权所有，翻印必究。

本手册内所有图文，未经授权，严禁任何方式之全面或部分使用。

本手册为随机手册，不得转卖，散发。

2018年12月

Copyright© 2018 All Rights Reserved.

Manual Edition 1.0, Dec.2018

Printed in China

IB-100-G07000-00



微信扫一扫，更多信息

合格证

日期：\_\_\_\_\_

检验员：\_\_\_\_\_

# HECATE®

# G7000

游戏音箱  
使用说明书



使用前请仔细阅读

## 重要安全信息

- 请仔细阅读本说明书并妥善保管以备将来参考。
- 请使用制造商指定的附件。
- 请按说明书的连接说明进行正确的安装。
- 建议在0-35°C的环境中使用本产品。
- 为减少火灾和触电危险,请勿让本产品淋雨或受潮。
- 请不要在靠近水的地方使用本产品,也不要将本产品浸入任何液体中或将任何液体滴落、泼溅到本产品上。
- 请不要在靠近任何热源(如散热器、暖气设备、炉灶或其它产生热量的设备)的地方安装和使用本产品。
- 本产品上面严禁放置任何装水的器具,如花瓶;也不要在本产品上放置任何形式的明火,如点亮的蜡烛。
- 请不要堵塞本产品的开口处,不要将物体塞入本产品的通风口或槽隙中,这样会有起火或触电的危险。
- 请在本产品的周围留足空间,以便能够保持良好的通风(建议5cm以上)。
- 请不要强行将插头插入端口中,连接前请检查端口是否堵塞、插头和端口是否匹配和方向是否正确。
- 为避免儿童误食所提供的配件(如尖钉),请将配件放在儿童拿不到的地方。
- 请勿擅自打开或移开外壳进行维修,那有可能会使您触及危险电压或导致其它危险。无论本产品因何原因损坏,都必须请专业维修人员修理(如电源线或插头损坏、液体溅入或物体落入、淋过雨或受过潮、不能正常工作或被摔过)。
- 在用干布擦拭、清洁产品之前,请先将本产品关机,并拔出供电的插头。
- 请勿使用强酸、强碱、汽油、酒精等化学溶剂擦拭产品表面,如需清洁,请使用中性溶剂或清水。



使用时,如果音量过高,可能会造成听力损伤,请将音量调到安全水平。



正确处置废弃电子产品。不可将电子电气设备、部件、电池与其它生活垃圾一起丢弃。为防止这些物品可能含有的有害物质污染自然环境和对人体造成伤害,和保证资源的循环利用,请采用废品回收或当地的处理相关法律和规定回收本产品,或联系本产品的零售商。

### 电源警告:

- 请将本产品放置在电源插座附近,以便使用。
- 操作本产品之前,确保操作电压与当地供电电压相同,产品的铭牌上有显示操作电压。
- 长时间不使用或在有雷雨天气时,为了安全,请将本产品的插头从电源插座中拔出。
- 正常情况下,电源可能会发热,请保持通风,并谨慎操作。

• 安全警告标识在产品或电源适配器的外壳或底部:



此符号提醒用户产品的外壳内部存在未绝缘的危险电压,这会引起触电,带来危险。



此符号提醒用户不要拆卸产品的外壳,其内部没有用户可更换的部件,如需维修请到有资质的维修店进行维修。



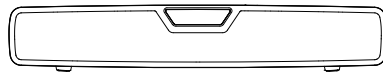
此符号表示本产品只适用于室内环境。



此符号表示本产品是CLASS II或双重绝缘的电子设备,无需接地保护。

- 本产品可以在海拔5000米及以下地区安全使用,可以在热带气候条件下安全使用。
- 带有接地插头的产品,应连接至带有接地保护的电源插座。
- 对于可分离的电源线,产品的插头和器具耦合器是断开装置,应能保持方便的使用;对于不可分离的电源线,产品的插头是断开装置,应能保持方便的使用。
- 带有全极开关的产品,电源开关可以作为断电装置,应能保持方便的使用。

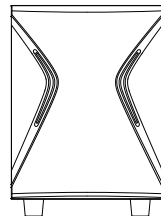
- 无线产品发出的短波无线频率信号可能会影响其它电子设备和医疗设备的正常使用。在禁止使用的地方请关掉本产品。
- 在医疗机构内、飞机上、加油站、自动门、火警自动警报设备或其它自控设备附近,请勿使用本产品。
- 在距离电子起搏器或其它医疗设备20cm的范围以内,请勿使用本产品,无线电波可能会影响电子起搏器或其它医疗设备的正常使用。



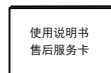
主机



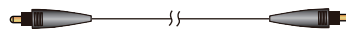
脚垫



低音箱



使用说明书  
售后服务卡



光纤线



电源线



3.5-RCA音频线

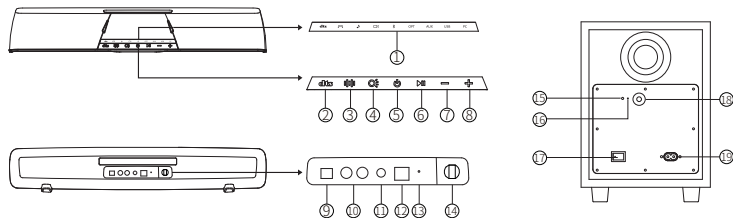


3.5-3.5音频线

## 物品清单

注:本说明书中的图片均为示意图,可能与实物有偏差,请以实物为准。

## 功能图示



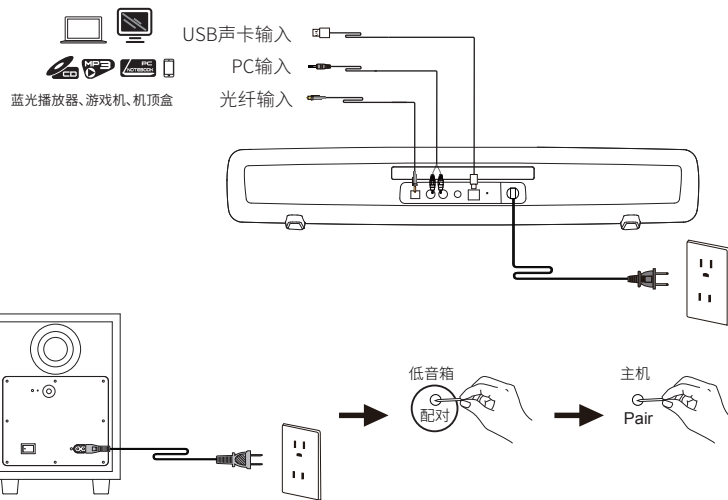
### 1、显示窗

- dts** DTS音效
  - 游戏** 游戏音效
  - 音乐** 音乐音效
  - 影院** 影院音效
  - 蓝牙** 蓝牙模式
  - OPT** 光纤模式
  - AUX** AUX模式
  - USB** USB声卡模式
  - PC** PC模式
- 2、DTS音效开关
- 3、音效模式切换(游戏-音乐-影院)
- 4、短按灯效切换  
长按灯效开关
- 5、短按输入模式切换  
(蓝牙—光纤—AUX—USB声卡—PC)  
长按开/待机
- 6、短按:暂停/播放(蓝牙模式、USB声卡模式)  
静音/解除静音(光纤、AUX、PC模式)  
长按:断开蓝牙连接(蓝牙连接状态)

### 7、短按:音量减

- 长按:上一曲(蓝牙、USB声卡模式)
- 8、短按:音量加  
长按:下一曲(蓝牙、USB声卡模式)
- 9、光纤输入
- 10、PC输入
- 11、AUX输入
- 12、USB声卡输入
- 13、与低音箱配对按键
- 14、主机电源线
- 15、指示灯
- 16、与主机配对按键
- 17、电源开关
- 18、低音调节
- 19、电源线接口

## 连线图

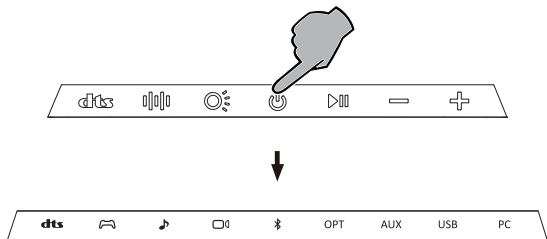


主机与低音箱出厂时已经配对, 状态指示灯长亮红色即是已连接状态, 如因某种原因未能重连, 请按如下步骤重新配对:

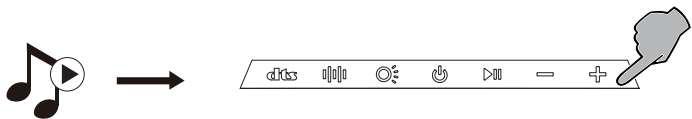
1. 低音箱通电后, 打开电源开关, 红色LED灯慢闪;
2. 按低音箱上的“配对”键, 红色LED灯快速闪烁;
3. 长按主机上的“Pair”键;
4. 红灯常亮, 连接成功。

## 功能说明

1、短按主机上的  键选择音源；

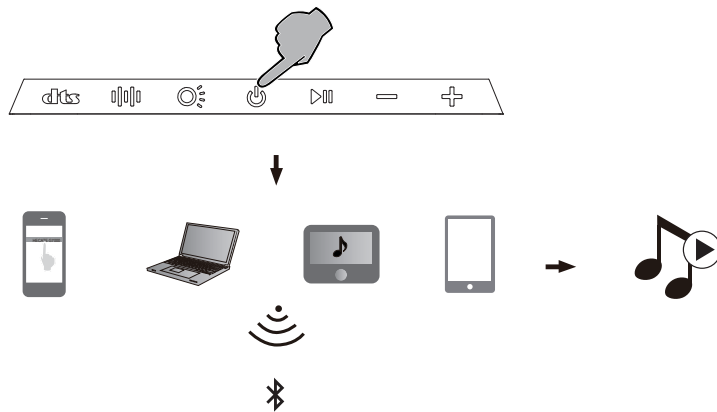


2、使用主机“+/-”键调至合适音量；



注意：本机光纤模式输入支持常规PCM 信号 (44.1KHz, 48KHz, 96KHz)。

## 蓝牙输入



- 1、短按主机上的  键切换至蓝牙模式， 指示灯亮。
- 2、打开您的蓝牙设备搜索并选择连接“HECATE G7000”，如系统提示需要PIN码时，请输入“0000”。
- 3、长按主机的  键可断开当前蓝牙连接。

说明：1、请确定您的设备支持A2DP (蓝牙音频传输协议)。

2、部分蓝牙设备因软件设置的不同，与本机连接使用时功能可能会有差异。

## 规格参数 (执行标准: SJ/T 11540-2015)

失真限制的输出功率: R/L(高音): 18W+18W

SW: 50W

额定声频率响应范围: 44Hz-20KHz

噪声声级: ≤25dB(A)

音频输入: 蓝牙/光纤/AUX/PC/USB声卡

注: 电参数测试时的基准频率: 高音测试的基准频率是10KHz; 中低音测试的基准频率是500Hz; 低音测试的基准频率是80Hz

## 疑难解答

### 🔊 音箱的噪声问题?

漫步者音箱具有低噪声特点, 有些音源本身的噪声会高出音箱的数倍。所以检查时应拔掉音频线, 然后开大音量, 1米之外应基本听不到喇叭发出的声音。

### 🔊 蓝牙模式下搜索不到蓝牙“HECATE G7000”问题?

- 1、请检查音箱是否开机。
- 2、请检查是否切换在蓝牙模式下。
- 3、请长按“▶||”键约两秒, 尝试断开可能已连接的蓝牙, 再次搜索“HECATE G7000”。
- 4、请断开音箱电源后重新开机切换至蓝牙模式, 再次搜索“HECATE G7000”。

### 🔊 音箱都无声, 怎么办?

- 1、请检查电源插头是否插好, 电源开关是否打开。
- 2、请检查音源和连接线是否正常。
- 3、请检查音源信号输出是否正常。
- 4、请检查音箱或音源的音量是否已被调至最小。
- 5、请断开音箱电源后重新开机。

## 产品中有害物质的名称及含量

部件名称	有害物质					
	铅(Pb)	汞(Hg)	镉(Cd)	六价铬(Cr(VI))	多溴联苯(PBB)	多溴二苯醚(PBDE)
金属成分	×	○	○	○	○	○
木制部件	○	○	○	○	○	○
塑胶部件	○	○	○	○	○	○
电线电缆	×	○	○	○	○	○
电路板组件	×	○	○	○	○	○
金属电镀件	○	○	○	×	○	○

本表格依据SJ/T 11364的规定编制。  
○: 表示该有害物质在该部件所有均质材料中含量均在GB/T 26572规定的限量要求以下。  
×: 表示该有害物质至少在该部件的某一均质材料中的含量超出GB/T 26572规定的限量要求。  
在某些产品中可能包含电池, 该电池并非漫步者产品, 该电池的关于有害物质含量的标识应由电池生产商提供。  
注: 环保使用期限取决于产品正常工作的温度和湿度等条件。





For DTS patents, see <http://patents.dts.com>. Manufactured under license from DTS Licensing Limited. DTS, the Symbol, DTS and the Symbol together, and TruSurround are registered trademarks and/or trademarks of DTS, Inc. in the United States and/or other countries. © DTS, Inc. All Rights Reserved.

声明:由于产品的不断更新发展,我们保留在没有事先通知的情况下,对本公司产品进行变动、修改的权利。

EDIFIER®、漫步者®、HCCPT®均为北京爱德发科技有限公司持有注册商标,并授权集团旗下子公司东莞市漫步者电竞科技有限公司使用。

我公司保留一切权利,仿冒必究。其他所涉及的商标均属于其所有者。

## 产品三包服务卡

### 重要提示:

根据国家“三包”服务规定,本卡是漫步者音箱产品的三包服务凭证,凭此卡及有效销售凭证,可享受国家规定的三包服务政策。请妥善保管此卡,在需要三包服务时请出示。

### 产品退换货政策:

- (1) 产品自售出之日起7日内,发生性能故障,消费者可以选择退货、换货或修理。
- (2) 产品自售出之日起15日内,发生性能故障,消费者可以选择换货或者修理。

### 产品保修政策:

#### 一、保修期:

用户自购买日起,在正常使用情况下,产品若出现质量问题,整机一年内免费保修,主要部件(喇叭、分频器、IC)免费保修两年。

#### 二、保修范围:

自用户购机之日起(以发票或有效销售凭证为准),在保修期内出现故障并经本公司授权服务中心或维修站检测,确认属于正常使用情况下,由于产品本身质量问题所造成的故障,予以免费保修。

#### 三、除外责任:

- (1) 无三包服务卡、无有效销售凭证且生产日期超过1年的;
- (2) 三包服务卡或销售凭证被涂抹、更改,以及三包服务卡及销售凭证上载明的产品内容与产品实物不一致的;
- (3) 人为损坏(例如用户自行拆机、进行不适当的连接使用、接入不适当电压的电源、未依说明书使用等);
- (4) 因搬运、跌落及其它意外而造成之损坏,以及自然灾害等不可抗力造成的损坏;
- (5) 被非本公司授权服务单位或个人维修和改装过的;
- (6) 质量问题仅限于性能故障,不包括用户个人对音质、音色等的主观异议;
- (7) 外壳等消耗材料的自然老化、磨损以及消耗等。

#### 四、联系方式:

用户使用过程中任何问题,均可致电4000652688,寻求服务支持。

各地授权服务网点,可浏览本公司网站:[www.edifier.com](http://www.edifier.com)查询,亦可联络4000652688获得帮助。

售后收件地址:东莞松山湖工业东路2号漫步者工程部返修组

售后收件电话:0769-88986868

## 用户资料

用户姓名： \_\_\_\_\_ 联系电话： \_\_\_\_\_

用户地址： \_\_\_\_\_

产品型号： \_\_\_\_\_ 产品序列号： \_\_\_\_\_

购机日期： \_\_\_\_\_ 年 \_\_\_\_\_ 月 \_\_\_\_\_ 日

售机单位： \_\_\_\_\_ 联系电话： \_\_\_\_\_

地 址： \_\_\_\_\_ 邮 编： \_\_\_\_\_

售机单位签章： \_\_\_\_\_

## 维修记录

维修单位： \_\_\_\_\_ 联系电话： \_\_\_\_\_

地 址： \_\_\_\_\_ 邮 编： \_\_\_\_\_

送修故障： \_\_\_\_\_

修理结果： \_\_\_\_\_

日 期： \_\_\_\_\_ 经 手 人： \_\_\_\_\_

送修故障： \_\_\_\_\_

修理结果： \_\_\_\_\_

日 期： \_\_\_\_\_ 经 手 人： \_\_\_\_\_

送修故障： \_\_\_\_\_

修理结果： \_\_\_\_\_

日 期： \_\_\_\_\_ 经 手 人： \_\_\_\_\_

## 维修记录

维修单位： \_\_\_\_\_ 联系电话： \_\_\_\_\_

地 址： \_\_\_\_\_ 邮 编： \_\_\_\_\_

送修故障： \_\_\_\_\_

修理结果： \_\_\_\_\_

日 期： \_\_\_\_\_ 经手人： \_\_\_\_\_

送修故障： \_\_\_\_\_

修理结果： \_\_\_\_\_

日 期： \_\_\_\_\_ 经手人： \_\_\_\_\_

送修故障： \_\_\_\_\_

修理结果： \_\_\_\_\_

日 期： \_\_\_\_\_ 经手人： \_\_\_\_\_